



# SOMFY-Steuerung Motorsteuergerät CD 800 N/CD 801 N

## Gebrauchsanweisung

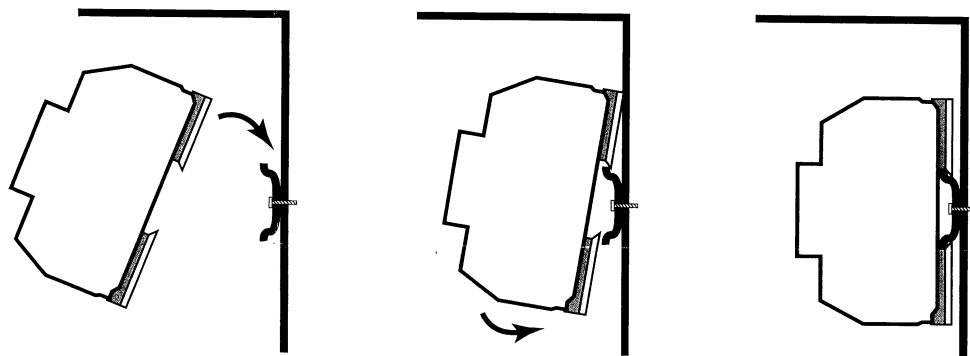
### Einsatzbereich Motorsteuer- geräte CD 800 N und CD 801 N

Einsatz findet die CD 800 N/CD 801 N überall dort, wo mehrere Antriebe gemeinsam angesteuert werden sollen

- Phasengleicher Anschluß der einzelnen CD 800 N/CD 801 N ist nicht erforderlich
- Eine nachträgliche Erweiterung ist ohne Probleme möglich
- CD 800 N für Rolladen und Markise, CD 801 N für Jalousien

### Montage- hinweise

Das Steuergerät CD 800 N/CD 801 N ist für die Montage im Verteilereinbau auf einer symmetrischen (35 mm nach DIN EN 50022) vorgesehen. Zum Schutz gegen Zugang zu

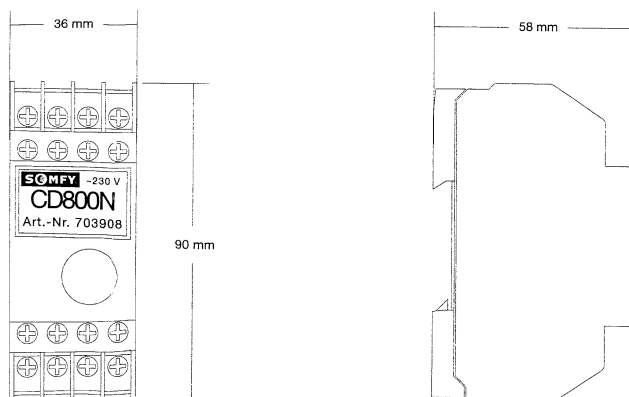


unter Spannung stehenden Teilen (gemäß EN 60730-1, Abschnitt 8) ist bei dem Steuergerät CD 800 N/CD 801 N für Hutschienenmontage eine Schutzabdeckung vorzusehen.

### Sicherheits- hinweis für die Montage

**Errichten, Prüfen und Inbetriebsetzen der Anlage darf nur von einer Elektrofachkraft (lt. VDE 0100) durchgeführt werden. Schalten Sie alle zu montierenden Anschlußleitungen spannungslos! Treffen Sie Sicherheitsvorkehrungen gegen unbeabsichtigtes Einschalten! Querschnitte der ~230 V-Leitungen entsprechend der Belastung wählen.**

### Abmessungen

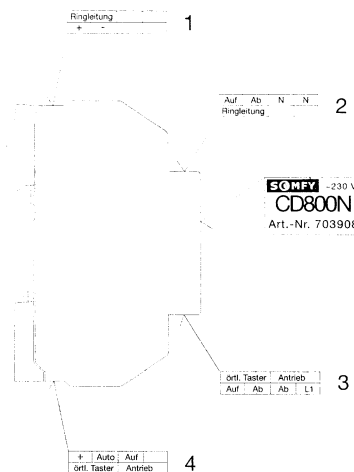




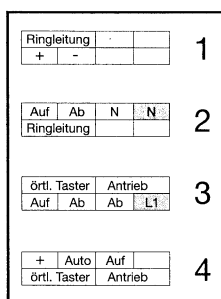
# SOMFY-Steuerung Motorsteuergerät CD 800 N/CD 801 N

## Gebrauchsanweisung

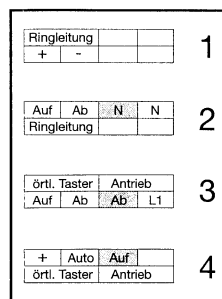
**Anschlüsse**  
CD 800 N  
CD 801 N



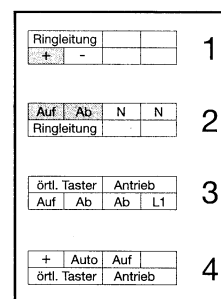
### Netzanschluß ~230 V; 3 A



### Motoranschluß ~230 V; 3 A

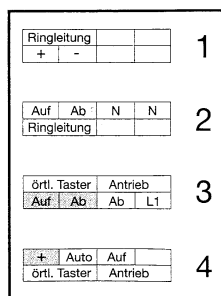


### Ringleitung

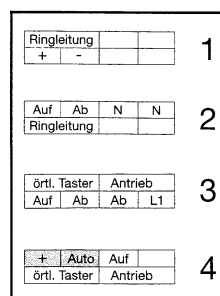


Die Ringleitung wird standardmäßig mit der "+/- Leitung" verbunden == 12 V DC

### Manuelle Bedienung



Durch den Anschluß von Tastern kann der an das CD 800N/801N angeschlossene Antrieb manuell betätigt werden.





Mit dem Anschluß eines Schalters kann das Steuergerät aus der automatischen Ansteuerung über die Ringleitung ausgekoppelt werden. == 12 V DC



# SOMFY-Steuerung Motorsteuergerät CD 800 N/CD 801 N

## Gebrauchsanweisung

### Technische Daten

<b>CD 800 N</b>	<b>Art.-Nr. 703908</b>
<b>CD 801 N</b>	<b>Art.-Nr. 703909 (für Jalousien)</b>
Betriebsspannung	~230 V
Kleinspannungs-Steuerleitung	== 12 V DC
Relais Ausgang Antrieb	~230 V, 3 A, cos phi > 0.8
Zulässiger Querschnitt der Anschlußleitungen	von 0.5 bis 2.5 mm <sup>2</sup> eindrahtig
Sicherungseinsatz 	F 3.15 AH, ~250 V, IEC 127-2/1
Einsatzort	0° C bis 40° C (saubere Umgebungsbedingungen)
Prüfnorm	EN 60730/März 1993
EMV-Grundnorm	EN 50081 Teil 1/März 1993 EN 50082 Teil 1/März 1993
Konformität	

### Zentraltaster

Tasterkombination Art.-Nr.: 701573  
Auf – Stop – Ab

### Örtlicher Taster/ Schalter

Taster-Schalter-Kombination Art.-Nr.: 702259

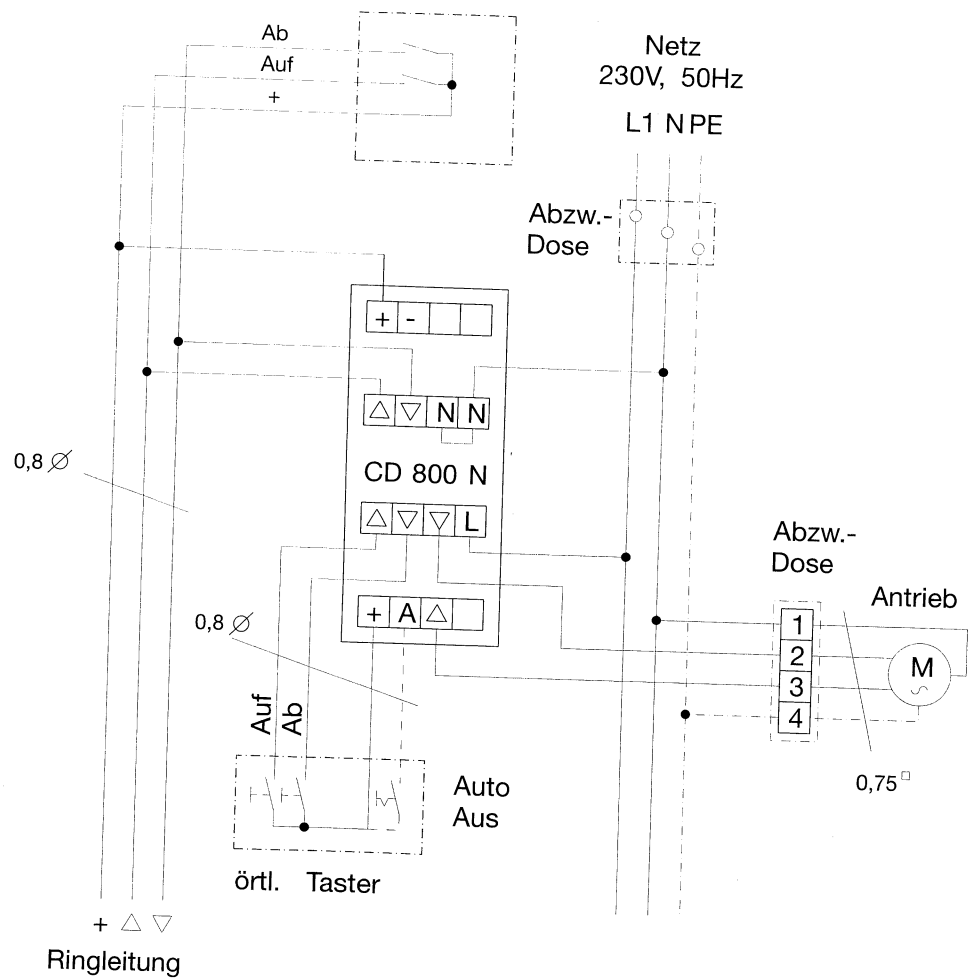


# SOMFY-Steuerung Motorsteuergerät CD 800 N/CD 801 N

## Gebrauchsanweisung

### Anschlußplan

mögliche Befehlsgeber  
Mastercontrol  
SM 2000-2, SM 2400-2  
SM 3000-2, SM 4000-2  
Unimatic C-2  
Zentral- bzw. Fassadentaster



SOMFY Feinmechanik und Elektrotechnik GmbH  
Felix-Wankel-Str. 50 · D-72108 Rottenburg/Neckar  
Postfach 186 · D-72103 Rottenburg/Neckar  
Telefon (0 74 72) 9 30-0 · Telefax (0 74 72) 9 30-9

In Österreich:  
SOMFY Feinmechanik und Elektrotechnik GmbH  
Johann-Herbst-Str. 23 · A-5061 Elsbethen-Glasenbach  
Telefon (06 62) 62 53 08 · Telefax (06 62) 62 53 08 22